




LA CASA DI MARIA



Ritaglia le sagome,
incollale su un cartoncino
e costruisci
la casa di Maria

Nella prossima pagina trovi altre idee !!!

Se hai voglia di mettere in opera le mani, costruisci tu la casa di Maria e poi mettila nel tuo presepe.

Puoi usare delle piccole scatole come base, tagliare le finestre e la porta e decorarla come preferisci

Qui sotto trovi dei disegni su come erano le case in Palestina ai tempi di Maria. Erano case semplici, fatte di pietre, ricoperte con la calce (tu puoi usare la farina della polenta..). Il tetto era spesso fatto di listarelle di legno, di giunghi o di canne (tu puoi usare gli spaghetti)... altre case avevano una terrazza di pietre dove stendevano la biancheria, metteva i prodotti della terra a seccarsi e dove, sotto una tenda, mangiavano e dormivano in estate.

Sbizzarrisci la tua fantasia e crea il tuo capolavoro!!!

Alcune idee

Le case al tempo di Maria

