

La salita a Gerusalemme

(Mc 11, 1-11)



Prima di entrare a Gerusalemme Gesù si fermò nei pressi di un villaggio che si chiamava Betfage, vicino al monte degli Ulivi. Gesù mostrò ai suoi discepoli le case che si vedevano e disse a due di loro: “Andate laggiù. Arrivando alla porta del villaggio, troverete un asinello legato come un prigioniero. Slegatelo e portatelo”. E se qualcuno vi chiederà “Perché fate questo? Dite solo: il Signore ne ha bisogno, subito te lo rimanderà”.

Un profeta aveva annunciato molti anni prima: “Dite a Gerusalemme: Ecco, il tuo Re viene! È modesto, non cavalca un cavallo da guerra, ma un asinello”.

I 2 discepoli andarono nel villaggio e trovarono l'asinello e lo liberarono. Alcuni chiesero: “Perché slegate questo asinello?” Risposero come Gesù aveva detto e li lasciarono fare. Condussero l'asinello a Gesù, tutti i discepoli stesero i loro mantelli sul dorso dell'animale e Gesù si sedette sopra. Molte altre persone gettarono i loro mantelli a terra sulla strada. Altri tagliavano grandi rami verdi dagli alberi e li posavano davanti a Gesù, su quella strada difficile piena di pietre.

Una folla immensa seguiva Gesù, mentre altri camminavano davanti a lui. Era una grande festa!

Tutti cantavano lo stesso canto:

“Osanna, salvaci, figlio di David!

Benedetto colui che viene nel nome del Signore!

Osanna nel più alto dei cieli!”

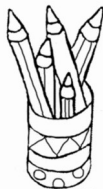
Poi Gesù entrò nel tempio di Gerusalemme. E dopo aver guardato ogni cosa intorno, essendo ormai l'ora tarda, uscì con i Dodici e andò verso Betania.

PREGARE



Signore Gesù, che entri a Gerusalemme
seduto su un asinello,
entra anche nelle nostre case
e nei nostri cuori.
Slega il nostro egoismo,
la nostra prepotenza,
le nostre ingiustizie.
Fa' che impariamo da te
ad essere umili e miti,
a metterci al servizio degli altri
e a perdonare

COSTRUIRE LA CROCE



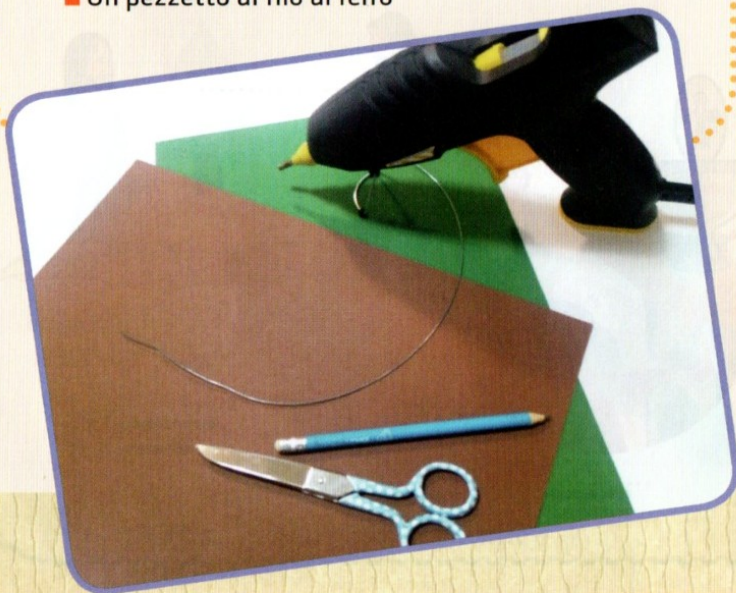
Completa la tua croce abbellendola
ancora di più con rami o foglie di ulivo veri
(domani a messa saranno
consegnati anche quelli benedetti)
o costruendone tu uno con le tue mani!
Qui sotto trovi una proposta.

Quando l'avrai completata, se ti va fai una foto
e chiedi ai tuoi genitori di metterla
nel gruppo Whatsapp per condividerla con i tuoi amici
o di inviarla a Manuela.
Le metteremo poi tutte nel sito!

Crea il tuo rametto d'ulivo così o come la tua fantasia ti suggerisce e poi manda la foto della croce!



MATERIALE OCCORRENTE

- Un foglio di cartoncino di colore marrone scuro
- Un foglio di cartoncino di colore verde scuro
- Colla a caldo
- Forbici
- Un pezzetto di filo di ferro



PROCEDIMENTO

- 1** Dal foglio di cartoncino marrone ritaglia delle striscette e arrotolale attorno incollale sul filo di ferro con la colla a caldo per ottenere il rametto.
- 2** Dal cartoncino verde ritaglia tante forme che somiglino alle foglie di ulivo e con la colla a caldo incollale lungo il rametto.
- 3** Hai così ottenuto il tuo rametto di ulivo.



Oggi comincia la grande Settimana di Pasqua. Anche se con qualche limite, quest'anno abbiamo il grande dono di poterla vivere anche con le celebrazioni comunitarie che rispetteranno tutte le norme sanitarie previste. Vi aspettiamo. Nel sito www.parrocchiacampalto.it trovate tutti gli orari. Nei prossimi giorni troverete anche proposte e idee per vivere la Pasqua in famiglia! Buona Settimana Santa!